

Інформація про виконання БЮДЖЕТУ Вінницької міської територіальної громади

9 місяців 2025 року

14 → XXI

Антоніна ЛЕСЬ – директор департаменту
фінансів Вінницької міської ради



ДОХОДИ БЮДЖЕТУ
ВІННИЦЬКОЇ МІСЬКОЇ ТГ

Доходи бюджету Вінницької міської ТГ за 9 місяців 2025 року

тис.грн.

9 місяців 2024 року
5 283 643,3 тис. грн.

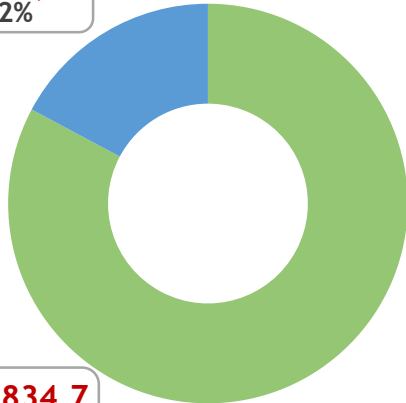
117,7%

9 місяців 2025 року
6 221 361,6 тис. грн.

908 808,6
17,2%

■ Трансфери

■ Власні доходи



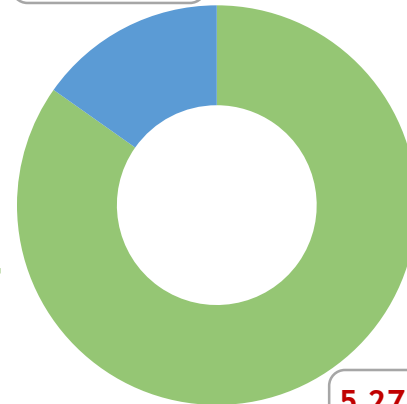
+37 772,9

104,0%

946 581,5
15,2%

+899 945,4

120,6%



5 274 780,1
84,8%

Відсоток виконання
плану

Власні доходи

76,1%

Трансфери

77,6%

Всього

76,3%

Доходи бюджету Вінницької міської ТГ за 9 місяців 2025 року (загальний та спеціальний фонди)

тис.грн.

9 місяців 2024 року
5 283 643,3 тис. грн.

117,7%

9 місяців 2025 року
6 221 361,6 тис. грн.

Відсоток виконання
плану

Загальний фонд

73,7%

Спеціальний фонд

170,7%

Всього

76,3%

4 978 553,9
94,2%

+865 822,9

117,4%

5 844 376,8
93,9%

+71 895,4

123,6%

305 089,4
5,8%

376 984,8
6,1%



ЗАГАЛЬНИЙ ФОНД



Вінницька
міська рада

14 → XXI



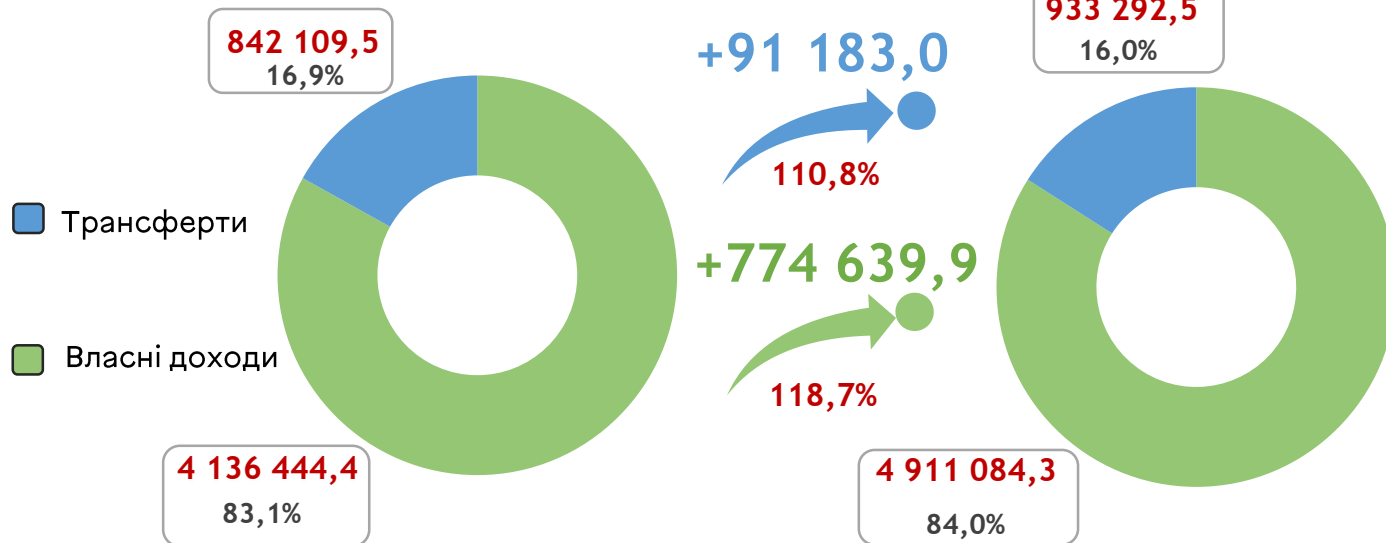
Доходи загального фонду бюджету Вінницької міської ТГ за 9 місяців 2025 року

тис.грн.

9 місяців 2024 року
4 978 553,9 тис. грн.

117,4%

9 місяців 2025 року
5 844 376,8 тис. грн.



Відсоток виконання плану
Власні доходи
73,1%
Трансфери
77,4%
Всього
73,7%

Структура власних доходів загального фонду бюджету Вінницької міської ТГ

тис.грн.

9 місяців 2024 р.
4 136 444,4

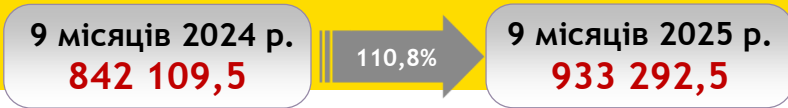
118,7%

9 місяців 2025 р.
4 911 084,3

Податок та збір на доходи фізичних осіб	2 405 897,4 (58,2%)	2 932 109,3 (59,7%)
Єдиний податок	821 962,9 (19,9%)	847 211,8 (17,3%)
Акцизний податок	365 643,0 (8,8%)	480 561,5 (9,8%)
Плата за землю	245 025,5 (5,9%)	314 266,1 (6,4%)
Податок на нерухоме майно, відмінне від земельної ділянки	160 336,1 (3,9%)	183 760,6 (3,7%)
Плата за надання адміністративних послуг	39 179,9 (1,0%)	38 371,7 (0,8%)
Плата за розміщення тимчасово вільних коштів місцевих бюджетів	28 323,6 (0,7%)	21 757,7 (0,4%)
Плата за встановлення земельного сервітуту	18 142,4 (0,4%)	21 387,9 (0,4%)
Надходження від орендної плати за користування майновим комплексом та іншим майном	9 051,5 (0,2%)	13 843,6 (0,3%)
Інші	42 882,1 (1,0%)	57 814,1 (1,2%)

Структура трансфертів, що передаються з державного та місцевих бюджетів до загального фонду бюджету Вінницької міської ТГ

тис.грн.



Категорія	9 місяців 2024 р.	9 місяців 2025 р.
Освітня субвенція з державного бюджету	645 064,4 (76,6%)	674 736,4 (72,3%)
Субвенція з ДБ на здійснення доплат педагогічним працівникам закладів загальної середньої освіти	-	51 301,0 (5,5%)
Субвенція з МБ на здійснення переданих видатків у сфері освіти за рахунок коштів освітньої субвенції	17 196,2 (2,0%)	20 685,9 (2,2%)
Субвенція з ДБ на реалізацію ПІП на забезпечення якісної, сучасної та доступної загальної середньої освіти «Нова українська школа»	-	25 364,7 (2,7%)
Субвенція з ДБ на реалізацію ПІП на придбання обладнання, створення та модернізацію (проведення реконструкції та капітального ремонту) їдалень (харчоблоків) закладів освіти...	13 474,3 (1,6%)	13 299,0 (1,4%)
Субвенція з МБ на забезпечення діяльності фахівців із супроводу ветеранів війни та демобілізованих осіб, за рахунок відповідної субвенції з ДБ	-	3 371,8 (0,4%)
Субвенція з ДБ на надання державної підтримки особам з особливими освітніми потребами	3 013,0 (0,4%)	2 471,0 (0,3%)
Інші дотації з місцевого бюджету	4 778,9 (0,6%)	1 795,7 (0,2%)
Інші субвенції з місцевого бюджету (за рахунок обласних субвенцій)	2 127,9 (0,2%)	2 804,2 (0,3%)
Субвенція з ДБ на створення навчально-практичних центрів сучасної професійної (професійно-технічної) освіти	831,9 (0,1%)	-
Субвенція з МБ на виконання окремих заходів з реалізації соціального проекту «Активні парки - локації здорової України» за рахунок відповідної субвенції з ДБ	52,0	52,7
Субвенції соціального характеру	155 570,9 (18,5%)	137 410,1 (14,7%)

Податок та збір на доходи фізичних осіб

тис.грн.

9 місяців
2025 року

2 932 109,3

+526 211,9

Відсоток виконання плану

9 місяців
2024 року

2 405 897,4

121,9%

9 місяців

Рік

103,0%

72,8%



Місцеві податки і збори за 9 місяців 2025 року

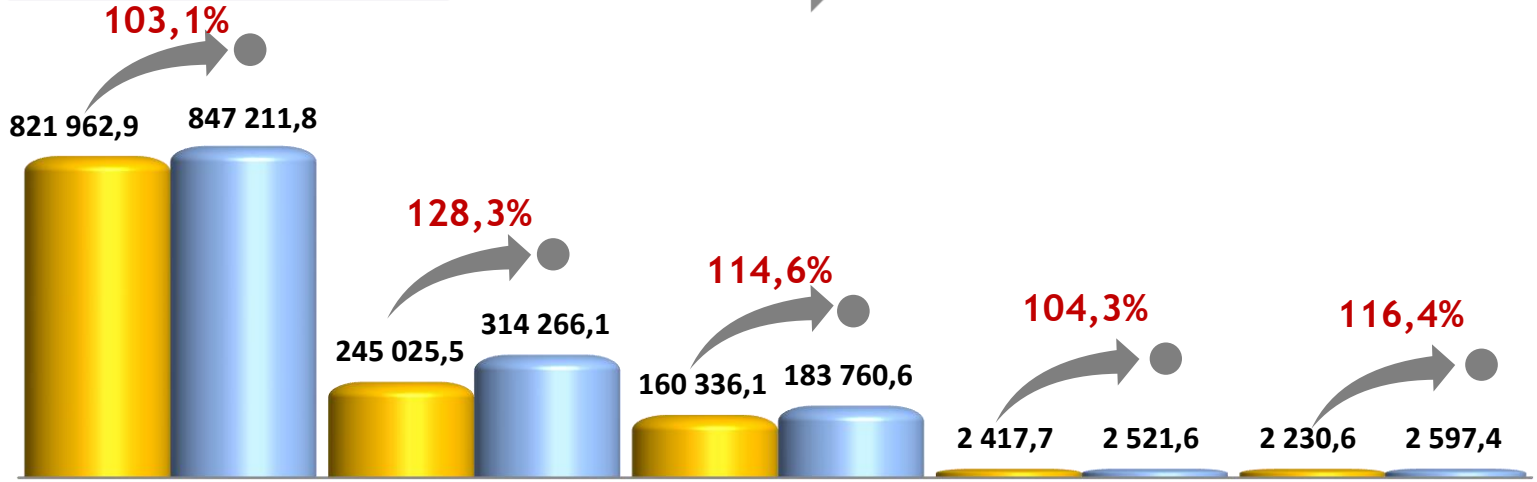
тис.грн.

9 місяців 2024 року
1 231 972,8 тис. грн.

+118 384,7
109,6%

9 місяців 2025 року
1 350 357,5 тис. грн.

9 місяців 2024 року
9 місяців 2025 року



Єдиний податок

Плата за землю

Податок на нерухоме майно, відмінне від земельної ділянки

Транспортний податок

Туристичний збір

Відсоток виконання річного плану

65,5%

82,1%

78,3%

97,7%

74,2%

Акцизний податок

тис.грн.





СПЕЦІАЛЬНИЙ ФОНД



Вінницька
міська рада

14 → XXI



Доходи спеціального фонду бюджету Вінницької міської ТГ за 9 місяців 2025 року

тис.грн.

9 місяців 2024 року
305 089,4 тис. грн.

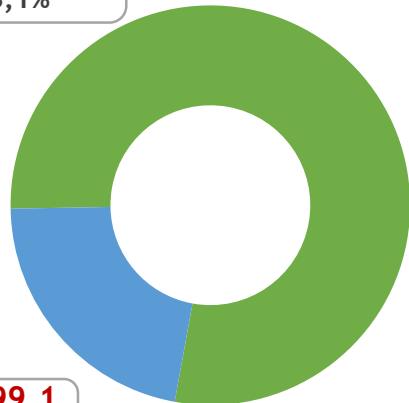
123,6%

9 місяців 2025 року
376 984,8 тис. грн.

238 390,3
78,1%

Власні доходи

Трансферти



66 699,1
21,9%

+125 305,5

152,6%

-53 410,1

19,9%

13 289,0
3,5%

363 695,8
96,5%

Відсоток виконання
плану

Всього за рік

170,7%

Структура доходів спеціального фонду бюджету Вінницької міської ТГ

тис.грн.

9 місяців 2024 року
305 089,4 тис. грн.

123,6%

9 місяців 2025 року
376 984,8 тис. грн.

■ Власні надходження бюджетних установ

■ Екологічний податок

■ Бюджет розвитку

■ Інші надходження

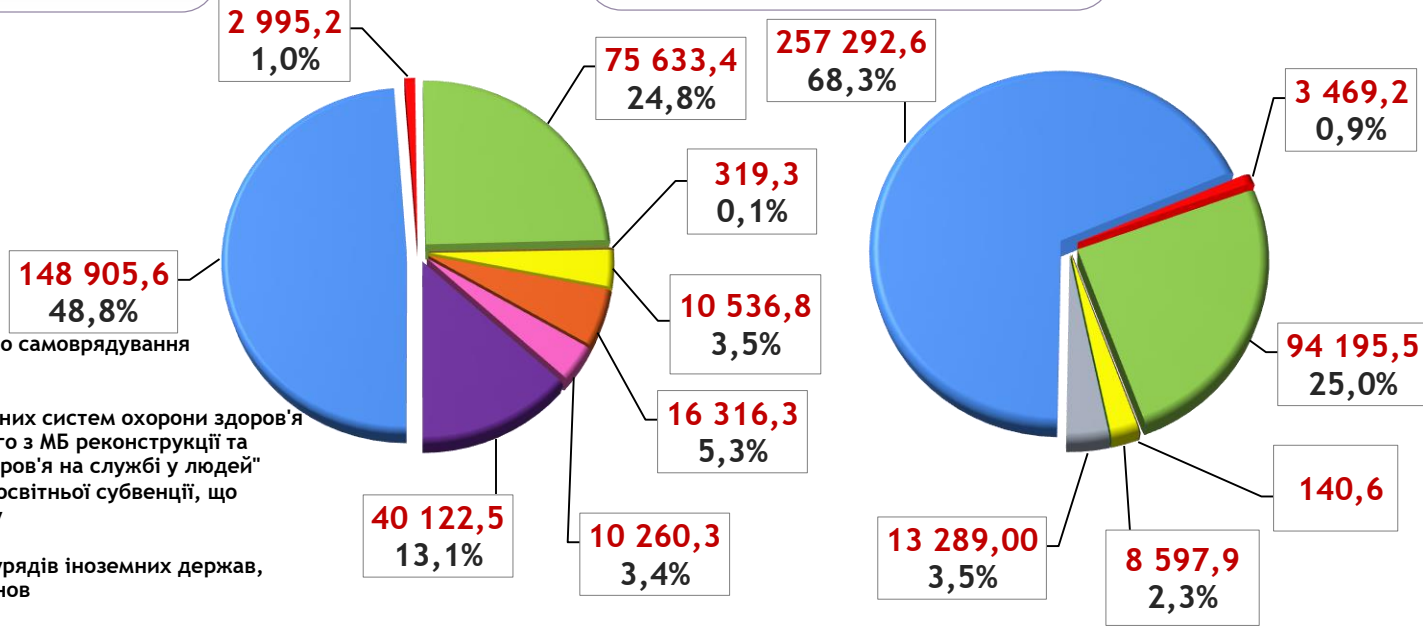
■ Цільові фонди, утворені органами місцевого самоврядування

■ Субвенція з ДБ на реформування регіональних систем охорони здоров'я для здійснення заходів з виконання спільного з МБ реконструкції та розвитку проекту "Поліпшення охорони здоров'я на службі у людей"

■ Субвенція з МБ за рахунок залишку коштів освітньої субвенції, що утворилась на початок бюджетного періоду

■ Надходження в рамках програм допомоги урядів іноземних держав, міжнародних організацій, донорських установ

■ Освітня субвенція з ДБ місцевим бюджетам



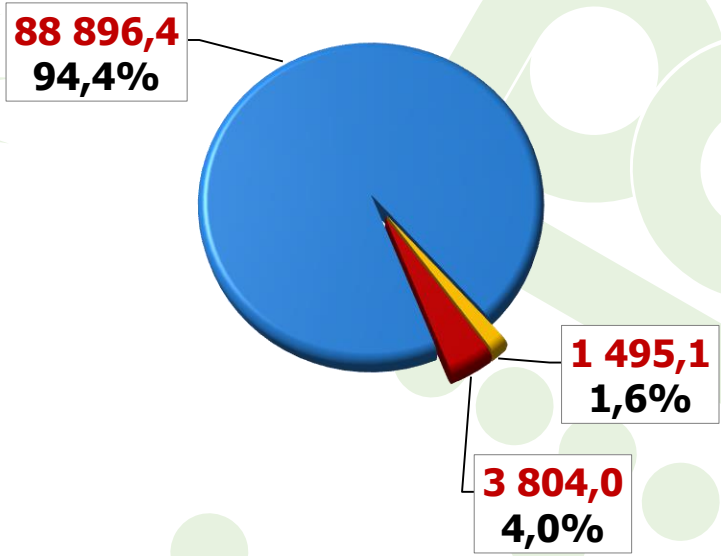
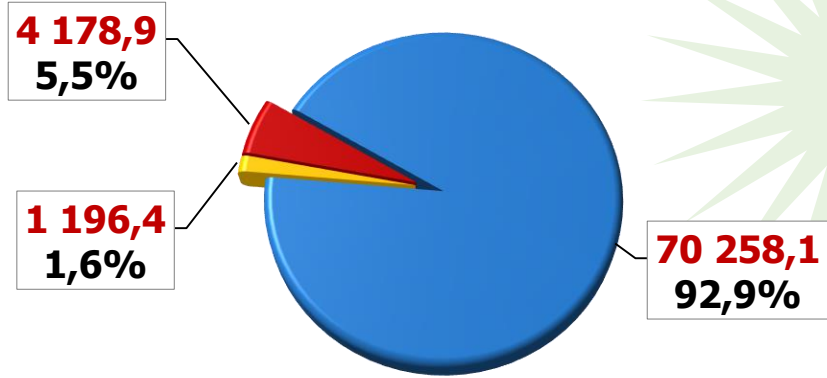
Структура доходів бюджету розвитку Вінницької міської ТГ

тис.грн.

9 місяців 2024 року
75 633,4 тис. грн.

124,5%

9 місяців 2025 року
94 195,5 тис. грн.



- Надходження коштів пайової участі у розвитку інфраструктури населеного пункту
- Кошти від відчуження майна, що перебуває в комунальній власності
- Кошти від продажу землі



ВИДАТКИ БЮДЖЕТУ
ВІННИЦЬКОЇ МІСЬКОЇ ТГ

Видатки бюджету Вінницької міської ТГ за 9 місяців 2025 року

(загальний та спеціальний фонди)

тис.грн.

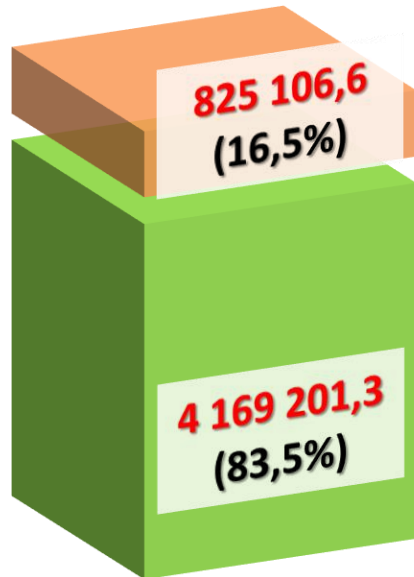
9 місяців 2024 року
4 994 307,9 тис. грн.

118,8%

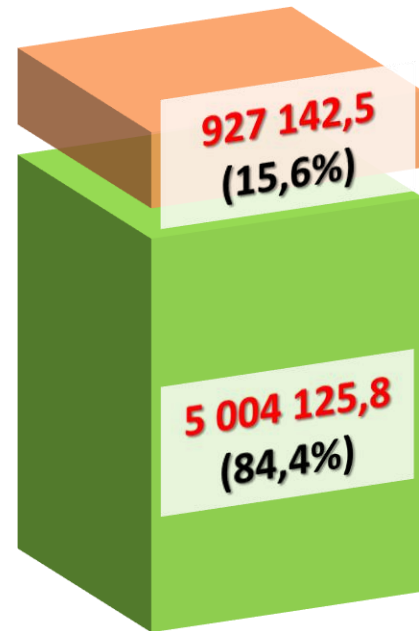
9 місяців 2025 року
5 931 268,4 тис. грн.

■ Видатки за рахунок трансфертів

■ Видатки за рахунок власних доходів бюджету Вінницької міської ТГ



112,4%

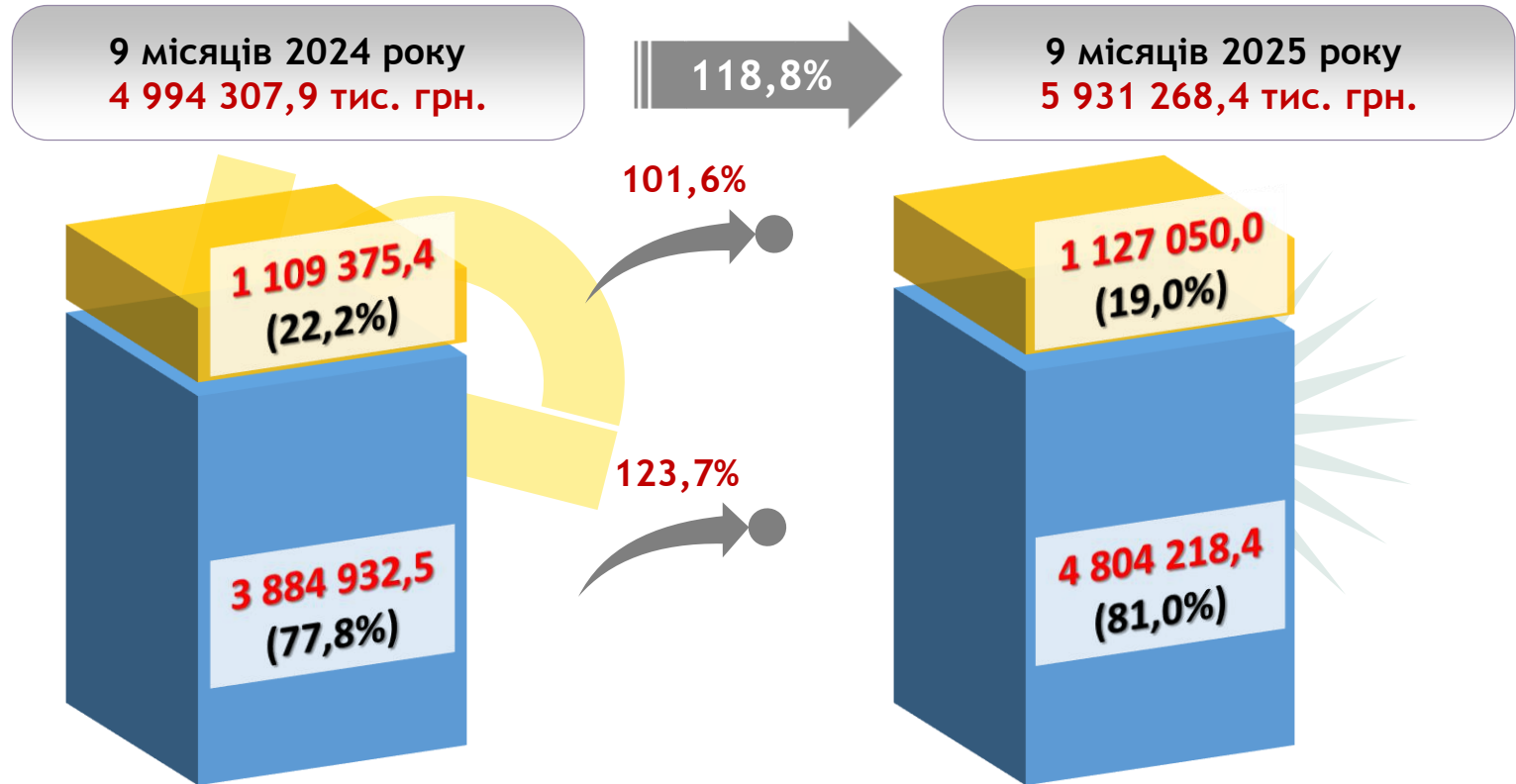


120,0%

Видатки бюджету Вінницької міської ТГ за 9 місяців 2025 року

(загальний та спеціальний фонди)

тис.грн.



Структура видатків бюджету Вінницької міської ТГ (загальний та спеціальний фонди)

тис.грн.

9 місяців 2024 р.
4 994 307,9

118,8%

9 місяців 2025 р.
5 931 268,4

Освіта	1 733 313,2 (34,7%)	2 150 340,2 (36,3%)
Соціальний захист та соціальне забезпечення	405 016,3 (8,1%)	455 189,3 (7,7%)
Житлово-комунальне господарство	620 339,1 (12,4%)	630 707,2 (10,6%)
Транспорт та транспортна інфраструктура	325 522,4 (6,5%)	351 197,5 (5,9%)
Громадський порядок та безпека	329 648,5 (6,6%)	422 504,2 (7,1%)
Охорона здоров'я	162 128,2 (3,3%)	160 488,8 (2,7%)
Реверсна дотація	-	398 458,8 (6,7%)
Субвенції державному бюджету	281 857,3 (5,6%)	406 935,9 (6,9%)
Інші галузі	974 378,3 (19,5%)	772 298,3 (13,0%)
Культура і мистецтво	59 333,7 (1,2%)	73 414,0 (1,2%)
Фізична культура і спорт	97 737,6 (2,0%)	103 757,0 (1,8%)
Захист населення і територій від надзвичайних ситуацій	5 033,3 (0,1%)	5 977,2 (0,1%)

Видатки по захищених статтях у видатках загального фонду

тис.грн.

9 місяців 2024 року

9 місяців 2025 року

1 607 798,8

41,4%

3 884 932,5

2 277 133,7

58,6%

1 800 126,4

37,5%

4 804 218,4

3 004 092,0

62,5%

123,7%

Захищені статті

Незахищені статті

Динаміка захищених видатків загального фонду бюджету



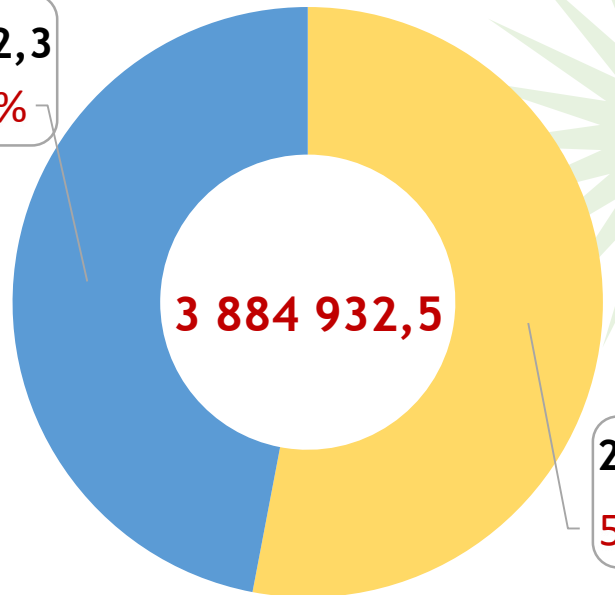
Видатки на утримання соціально-культурної сфери та на соціальний захист населення у складі видатків загального фонду

тис.грн.

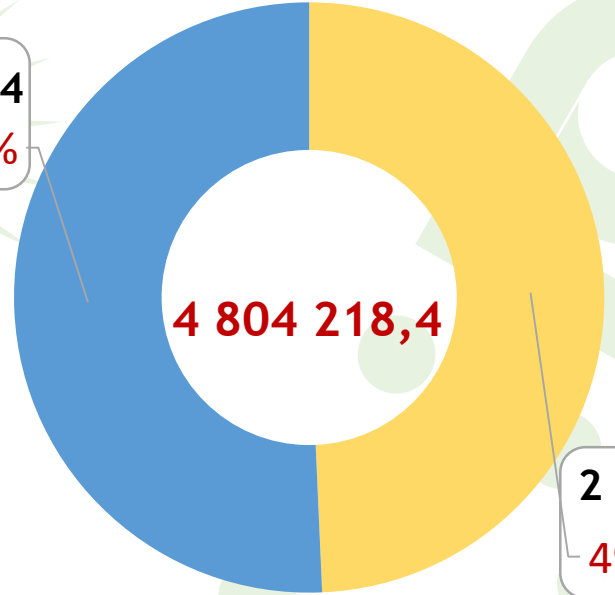
9 місяців 2024 року

9 місяців 2025 року

1 824 442,3
47,0%



2 436 573,4
50,7%



123,7%

2 060 490,2
53,0%

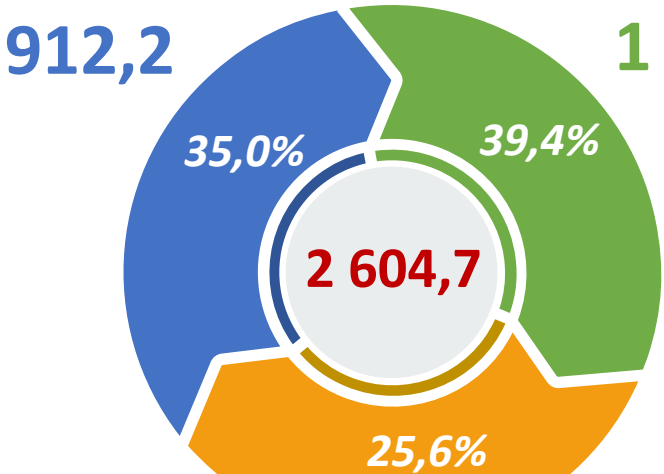
2 367 645,0
49,3%

■ Видатки соціально-культурної сфери та на соцзахист населення ■ Інші видатки

Ключові пріоритети бюджету Вінницької міської територіальної громади

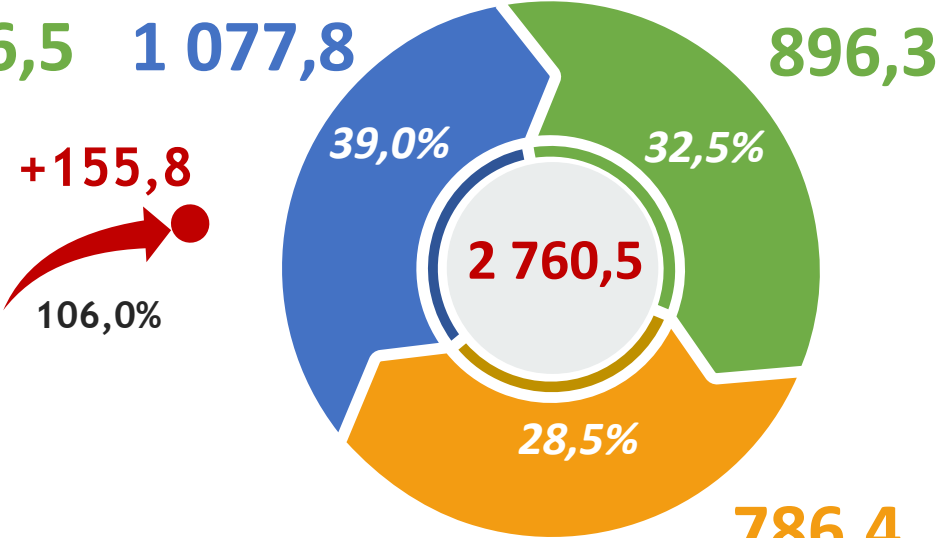
млн. грн

Спрямовано за 9 місяців 2024 року



 **Безпека та оборона**

Спрямовано за 9 місяців 2025 року



 **Стойкість**

 **Турбота**

Безпека та
оборона

Підтримка сил безпеки і оборони та забезпечення безпеки мешканців громади



718,9 млн.грн.

Підтримка сил безпеки і
оборони



158,9 млн.грн.

Забезпечення безпеки
мешканців громади



200,0 млн.грн.

Придбання облігації внутрішньої
державної позики (військових
облігацій) для підтримки ЗСУ

Бюджет на 2025 рік – 1 013,8 млн.грн.

Уточнений бюджет на 2025 рік – 1 344,6 млн.грн.

Використано за 9 місяців 2025 року – 1 077,8 млн.грн.



Оборона

Фінансова та матеріальна підтримка підрозділів сил безпеки і оборони



Збройні Сили
України



Національна
гвардія України



Правоохоронні
органи



ДСНС



Інші військові
формування

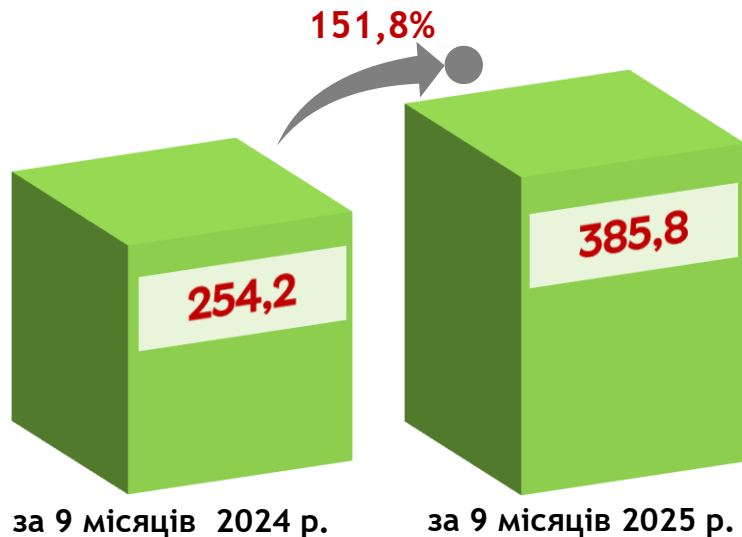


Фінансова та матеріальна підтримка підрозділів сил безпеки і оборони

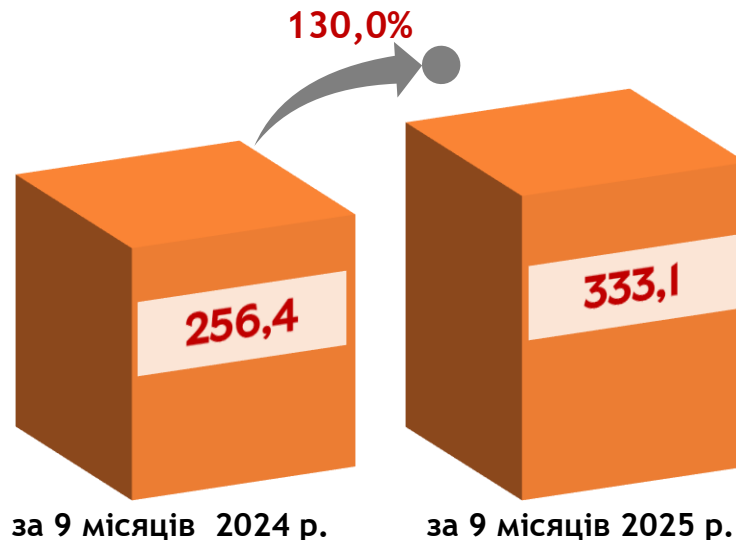
млн.грн.

Спрямовано за 9 місяців 2025 року **718,9 млн. грн.**, що становить **14,4%** від видатків бюджету за рахунок власних доходів

Фінансова допомога



Придбання матеріальних цінностей з подальшою їх передачею військовим підрозділам



Видатки бюджету на забезпечення безпеки мешканців громади

млн.грн.

Будівництво
6-ти протирадіаційних
укриттів

49,0

Ремонт споруд
цивільного захисту
(укриттів), облаштування та
утримання найпростіших
укриттів та захисних споруд

8,3

158,9
млн.грн.

98,3

Модернізація та
забезпечення
функціонування системи
централізованого
оповіщення населення

1,6

1,7

Оснащення навчальних
кабінетів «Захист
України» в 7 закладах
освіти

Забезпечення
громадського порядку
та безпеки на території
громади

СТІЙКІСТЬ

Забезпечення сталого функціонування критичної інфраструктури та зміцнення економічної самостійності громади

Бюджет на 2025 рік – 1 261,0 млн.грн.

Уточнений бюджет на 2025 рік – 1 626,9 млн.грн.

Спрямовано за 9 місяців 2025 року – 896,3 млн.грн.



Стійкість

Забезпечення сталого функціонування критичної інфраструктури та зміцнення економічної самостійності громади

млн.грн.

163,1 Забезпечення безперебійного постачання теплової енергії населенню громади

85,9 Забезпечення сталого та надійного водопостачання

26,1 Утримання в належному стані транспорту

157,9 Збереження належного технічно-експлуатаційного стану вулично-дорожньої мережі та засобів регулювання дорожнього руху

60,5 Здійснення ефективних і комплексних заходів для належного техніко-експлуатаційного стану мереж зовнішнього освітлення

94,4 Проведення аварійних робіт на об'єктах житлово-комунального господарства та інші видатки

Стійкість

Забезпечення сталого функціонування критичної інфраструктури та зміцнення економічної самостійності громади

млн.грн.

156,5

Забезпечення належного санітарного стану території громади

67,5

Підтримка в належному стані житлового фонду, реалізація заходів з енергозбереження

46,1

Створення безпечних та комфортних умов в закладах соціально-культурної сфери та підготовка до опалювального сезону

27,5

Заходи з енергозбереження в закладах освіти та охорони здоров'я

10,8

Підтримка підприємництва для сприяння економічній стабільності громади, розвиток аграрного сектору, стимулювання бізнесу

Турбота

Турбота та підтримка мешканців громади

Бюджет на 2025 рік – 892,4 млн.грн.

Уточнений бюджет на 2025 рік – 1 007,1 млн.грн.

Спрямовано за 9 місяців 2025 року – 786,4 млн.грн.



Турбота

Турбота та підтримка мешканців громади

245,3

млн.грн

Підтримка найбільш незахищених верств населення, зокрема осіб з інвалідністю, громадян похилого віку, внутрішньо переміщених осіб

39,8

млн.грн

Соціальна підтримка захисників та захисниць України, членів їх сімей, родин загиблих, демобілізованих військовослужбовців

9,0

млн.грн

Турбота про дітей, які потребують особливої уваги, в тому числі дітей-сиріт та дітей, позбавлених батьківського піклування, дітей з багатодітних родин, дітей з інвалідністю

36,6

млн.грн

Надання медичних послуг пільговим категоріям населення та військовослужбовцям

2,0

млн.грн

Пільгове кредитування жителів ВМТГ в рамках реалізації муніципальних проєктів з будівництва житла, у рамках регіональної комплексної програми «Власний дім»

Турбота

Турбота та підтримка мешканців громади

342,5

млн.грн

Забезпечення безперебійної роботи пасажирського транспорту

72,2

млн.грн

Харчування дітей та учнів у закладах освіти

32,6

млн.грн

Виплата стипендій учням ПТНЗ, відзначення обдарованих та талановитих учнів та студентів, спортсменів

2,5

млн.грн

Інші видатки, спрямовані на турботу про підростаюче покоління

3,9

млн.грн

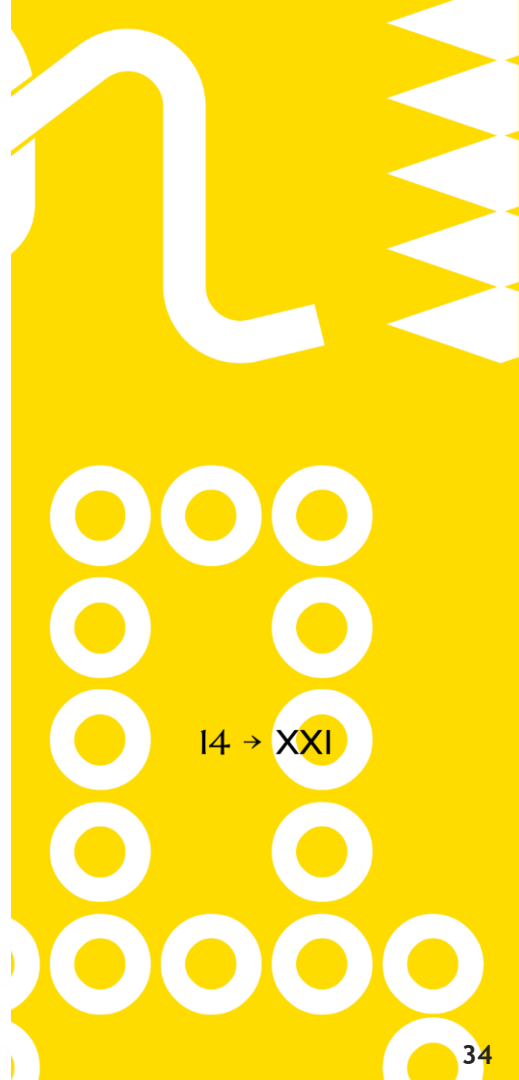
Встановлення в закладах освіти пам'ятних знаків на честь випускників та працівників, що загинули захищаючи Україну



Дякую
за увагу!



Вінницька
міська рада



14 → XXI

Інформація про виконання БЮДЖЕТУ Вінницької міської територіальної громади

за 9 місяців 2025 року

14 → XXI

Антоніна ЛЕСЬ – директор департаменту
фінансів Вінницької міської ради